



การใช้งานโปรแกรมประมาณการยอดเงินเมื่อเกษียณสำหรับการตัดสินใจ UNDO

1. เข้าสู่หน้าจอบริษัท UNDO ผ่านเว็บไซต์กองการเจ้าหน้าที่ <http://home.dsd.go.th> แล้วคลิกที่ Slide Show UNDO คืออะไร? ตามตัวอย่าง

คลิกที่หน้า Slide Show ได้เลย

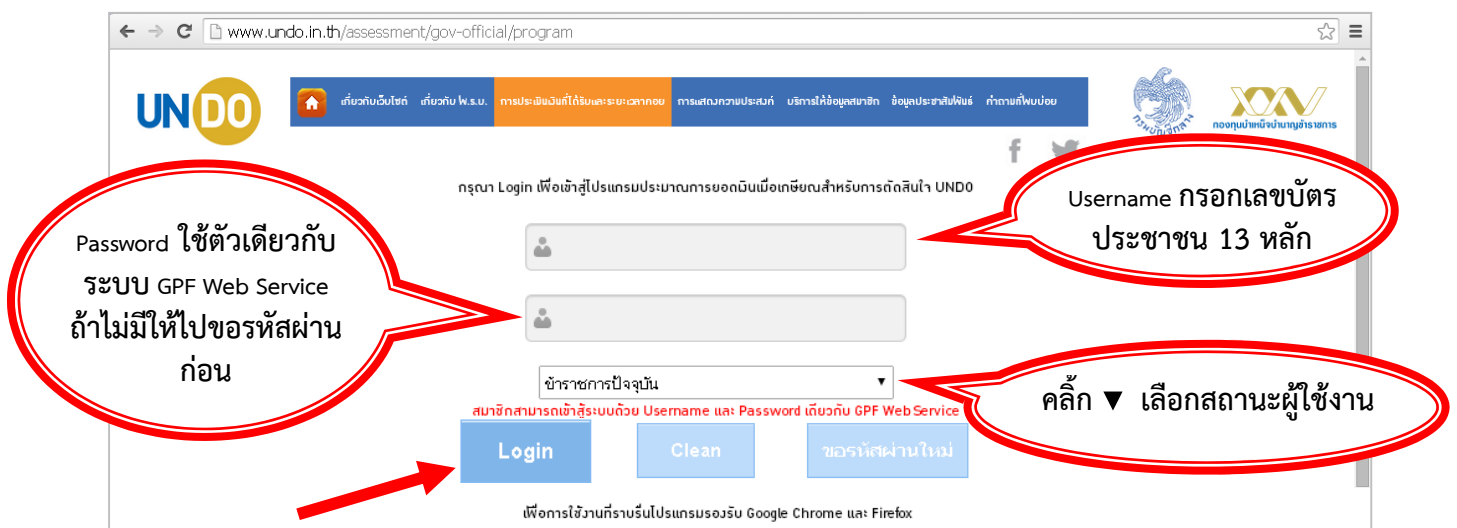


- หรือ เข้าสู่หน้าจอบริษัท UNDO โดยพิมพ์ <http://www.undo.in.th> จะปรากฏหน้าจอตตามตัวอย่าง ให้คลิกเลือกสถานะของตนเองเพื่อเข้าสู่โปรแกรมฯ ว่าเป็น “ข้าราชการปัจจุบัน” หรือ “ข้าราชการบำนาญ”

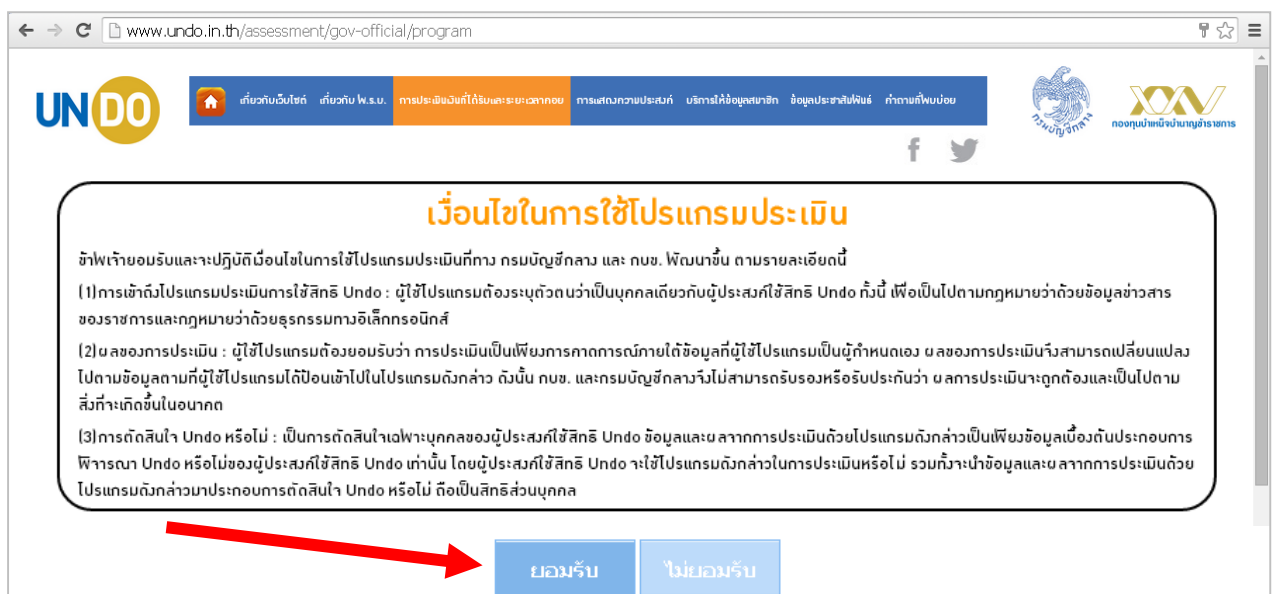


- จะปรากฏหน้าจอให้ Login เข้าสู่โปรแกรมประมาณการยอดเงินเมื่อเกษียณสำหรับการตัดสินใจ UNDO
 - ช่องแรก เป็นช่องสำหรับกรอก Username ให้กรอก เลขบัตรประจำตัวประชาชน 13 หลัก
 - ช่องที่สอง เป็นช่องสำหรับกรอก Password ให้กรอก Password เดียวกับ GPF Web Service (หากยังไม่เคยเข้าใช้งาน GPF Web Service หรือจำรหัสผ่านไม่ได้ ให้ทำการขอรหัสผ่านเพื่อใช้ก่อน โดยดูรายละเอียดขั้นตอนได้ตาม “คู่มือการขอรหัสผ่านเพื่อใช้งาน ระบบ GPF Web Service”)
 - ช่องที่สาม เป็นช่องระบุสถานะบุคคลว่าเป็นเข้าใช้งานระบบในสถานะใด หากเป็นข้าราชการที่ยังรับราชการอยู่ให้เลือก “ข้าราชการปัจจุบัน”


เมื่อกรอก Username และ Password เรียบร้อยแล้วให้คลิกที่ปุ่ม **Login**





- จะปรากฏหน้าจอแสดง “เงื่อนไขในการใช้โปรแกรมประเมิน” เพื่อทำความเข้าใจเกี่ยวกับการใช้งานโปรแกรมที่จัดทำขึ้น หากยังประสงค์จะใช้โปรแกรมนี้อในการประเมินเพื่อประกอบการตัดสินใจ ให้คลิกที่ปุ่ม **ยอมรับ** เพื่อเข้าใช้งานโปรแกรม



4. จากนั้นจะเข้าสู่ “โปรแกรมประมาณการสำหรับข้าราชการ” ระบบจะแสดงข้อมูลเบื้องต้นของข้าราชการที่ใช้เป็นฐานในการคำนวณ ซึ่งสามารถแก้ไขเปลี่ยนแปลงได้ ให้ทำการตรวจสอบความถูกต้องข้อมูลแล้วให้คลิกปุ่ม **คำนวณ** เพื่อให้ระบบทำการคำนวณเงิน



[หน้าหลัก](#) | [เกี่ยวกับเว็บไซต์](#) | [เกี่ยวกับ W.S.U.](#) | [การประเมินเงินที่ได้ประโยชน์และระยะเวลา](#) | [การสงวนผลประโยชน์](#) | [บริการให้ข้อมูลสมาชิก](#) | [ข้อมูลประชาสัมพันธ์](#) | [คำถามที่พบบ่อย](#)

โปรแกรมประมาณการสำหรับข้าราชการ

เลขประจำตัวประชาชน

ชื่อ-สกุล

วันเกิด

คำนวณ

วันรับราชการ

เพื่อเป็นข้อมูลประกอบการประเมิน

1. เป็นรัฐที่กำหนดยกเว้น ๓ วันเกษียณ หากใช้สิทธิ UNDO
2. บำนาญสูตร 2494 และบำนาญสูตรสมาชิก กบข.
3. ระยะเวลาออกยืมในการรับบำนาญส่วนเพิ่มให้เท่ากับเงินรัฐที่เลือกไม่รับ หากใช้สิทธิ UNDO
4. เงิน กบข. ทั้งหมด หากไม่ใช้สิทธิ UNDO

ข้าพเจ้าขอกำหนด ตัวแปรประกอบการคำนวณ ต่อไปนี้ ทั้งนี้ข้าพเจ้ายอมรับว่าผลลัพธ์คำนวณได้ เป็นเพียงการประมาณการ

ข้าพเจ้ารับทราบว่า โปรแกรมประเมินนี้ ไม่ได้เป็นการสัญญาว่าข้าพเจ้าจะต้องได้รับเงินบำนาญตามที่ประเมินได้

และข้าพเจ้ารับทราบว่า ผลของการประเมินเกิดจากตัวแปรต่างๆที่ข้าพเจ้าเป็นผู้กำหนด กบข. มิได้ชี้แนะแต่ประการใด

ตัวแปรที่ข้าพเจ้ากำหนดประกอบด้วย

1. วันเดือนปีเกิด วันที่ เดือน พ.ศ.
2. อายุเกษียณราชการ ปีบริบูรณ์ ปีที่เกษียณ
3. วันเข้ารับราชการ วันที่ เดือน พ.ศ.
4. จำนวนเวลาวิภูวน ปี เดือน วัน
- กิดเป็นเวลาราชการรวม ปี
5. วันเดือนปีปัจจุบัน บาทต่อเดือน

ประมาณการข้อมูลในอนาคต

ปีงบประมาณ	อัตราค่าจ้าง	อัตราเงินเดือน	อัตราออมเพิ่ม	อัตราดอกเบี้ย	อัตราดอกเบี้ย	ผลตอบแทนการลงทุน กบข.	อัตราดอกเบี้ย	อัตราดอกเบี้ย
ปีงบประมาณ 2553	4	% ต่อปี	อัตราดอกเบี้ยเพิ่ม	0	%	ผลตอบแทนการลงทุน กบข.	4	% ต่อปี
ปีงบประมาณ 2554	4	% ต่อปี	อัตราดอกเบี้ยเพิ่ม	0	%	ผลตอบแทนการลงทุน กบข.	4	% ต่อปี
ปีงบประมาณ 2555	4	% ต่อปี	อัตราดอกเบี้ยเพิ่ม	0	%	ผลตอบแทนการลงทุน กบข.	4	% ต่อปี
ปีงบประมาณ 2556	4	% ต่อปี	อัตราดอกเบี้ยเพิ่ม	0	%	ผลตอบแทนการลงทุน กบข.	4	% ต่อปี
ปีงบประมาณ 2557	4	% ต่อปี	อัตราดอกเบี้ยเพิ่ม	0	%	ผลตอบแทนการลงทุน กบข.	4	% ต่อปี
ปีงบประมาณ 2558	4	% ต่อปี	อัตราดอกเบี้ยเพิ่ม	0	%	ผลตอบแทนการลงทุน กบข.	4	% ต่อปี
ปีงบประมาณ 2559	4	% ต่อปี	อัตราดอกเบี้ยเพิ่ม	0	%	ผลตอบแทนการลงทุน กบข.	4	% ต่อปี
ปีงบประมาณ 2560	4	% ต่อปี	อัตราดอกเบี้ยเพิ่ม	0	%	ผลตอบแทนการลงทุน กบข.	4	% ต่อปี
ปีงบประมาณ 2561	4	% ต่อปี	อัตราดอกเบี้ยเพิ่ม	0	%	ผลตอบแทนการลงทุน กบข.	4	% ต่อปี
ปีงบประมาณ 2562	4	% ต่อปี	อัตราดอกเบี้ยเพิ่ม	0	%	ผลตอบแทนการลงทุน กบข.	4	% ต่อปี
ปีงบประมาณ 2563	4	% ต่อปี	อัตราดอกเบี้ยเพิ่ม	0	%	ผลตอบแทนการลงทุน กบข.	4	% ต่อปี
ปีงบประมาณ 2564	4	% ต่อปี	อัตราดอกเบี้ยเพิ่ม	0	%	ผลตอบแทนการลงทุน กบข.	4	% ต่อปี
ปีงบประมาณ 2565	4	% ต่อปี	อัตราดอกเบี้ยเพิ่ม	0	%	ผลตอบแทนการลงทุน กบข.	4	% ต่อปี

เมื่อคลิกปุ่มคำนวณแล้วจะปรากฏตัวอย่างแสดงรายละเอียดต่างๆ เพื่อใช้ประกอบการตัดสินใจของข้าราชการ
รายละเอียดดังตัวอย่าง



เรียน		วันที่ทำข้อมูล	
*** ตัวเลขทั้งหมดเป็นตัวเลขประมาณการ คำนวณจากตัวแปรที่สมาชิกเป็นผู้กำหนดตัวแปรประกอบการคำนวณ ****			
จากตัวแปรต่างๆ ที่คุณกำหนด โปรแกรมประเมินได้คำนวณข้อมูลได้ดังนี้			
ส่วนที่ 1: เงินที่จะมีการสะสมเพิ่ม ณ ปัจจุบัน จนถึงปีที่คุณเกษียณ		เป็นดังนี้	
1. เงินที่คุณจะสะสมเข้าบัญชีคุณใน กบข. ในอนาคต แบ่งเป็นดังนี้			
เงินต้นใหม่ (ณ ปัจจุบัน ถึงเกษียณ)		ผลประโยชน์ที่คาดว่าจะ กบข. จะบริหารให้ได้ (ณ ปัจจุบัน ถึงเกษียณ)	
(1) เงินสะสมตามกฎหมาย 3%	บาท	(1) ผลประโยชน์เงินสะสมตามกฎหมาย 3%	บาท
(2) เงินสะสมส่วนเพิ่มตามความสมัครใจ 1-12%	บาท	(2) ผลประโยชน์ เงินสะสมส่วนเพิ่มตามความสมัครใจ 1-12%	บาท
รวมเงินต้นที่สมาชิกส่งสะสม	บาท	รวมผลประโยชน์	บาท
รวมเงินต้นและผลประโยชน์ในส่วนที่คุณจะสะสมในอนาคต (ณ ปัจจุบัน ถึงเกษียณ)			บาท
2. เงินที่รัฐส่งสะสมเข้าในบัญชีคุณเพื่อชดเชยบำนาญที่ลดลง แยกเป็น			
เงินต้นใหม่ (ณ ปัจจุบัน ถึงเกษียณ)		ผลประโยชน์ที่คาดว่าจะ กบข. จะบริหารให้ได้ (ณ ปัจจุบัน ถึงเกษียณ)	
(1) เงินเพิ่มเติม	บาท	(1) ผลประโยชน์ของ เงินเพิ่มเติม	บาท
(2) เงินสมทบ ที่รัฐส่งสะสมให้ 3%	บาท	(2) ผลประโยชน์ของ เงินสมทบที่รัฐส่งสะสมให้ 3%	บาท
(3) เงินชดเชย ที่รัฐส่งสะสมให้ 2%	บาท	(3) ผลประโยชน์ของ เงินชดเชยที่รัฐส่งสะสมให้ 2%	บาท
รวมเงินต้นที่รัฐส่งสะสมให้	บาท	รวมผลประโยชน์ของรัฐทั้ง 3 ก้อน	บาท
ก. รวมเงินรัฐ และผลประโยชน์ของรัฐที่รัฐจะส่งสะสมให้ (ณ ปัจจุบัน ถึงเกษียณ)			บาท
ส่วนที่ 2: ประมาณผลประโยชน์ที่จะเพิ่มขึ้นของเงินที่มีอยู่ในบัญชีสมาชิก กบข. ปัจจุบัน			
1. เงินที่ "คุณ" ได้ส่งสะสมมาแล้ว + ผลประโยชน์ที่ กบข. บริหารให้ที่ผ่านมา จาก มีนาคม 2540-วันที่ทำข้อมูล			
เงินต้นปัจจุบัน (ปี 2540-วันที่ทำข้อมูล)		ผลประโยชน์ที่คาดว่าจะ กบข. จะบริหารให้ได้ (ณ ปัจจุบัน ถึงเกษียณ)	
(1) เงินสะสมตามกฎหมาย 3% + ผลประโยชน์ที่ผ่านมา	บาท	(1) ผลประโยชน์เงินสะสมตามกฎหมาย 3%	บาท
(2) เงินสะสมส่วนเพิ่มตามความสมัครใจ 1-12% + ผลประโยชน์ที่ผ่านมา	บาท	(2) ผลประโยชน์ เงินสะสมส่วนเพิ่มตามความสมัครใจ 1-12%	บาท
รวมเงินต้นที่สมาชิกส่งสะสม + ผลประโยชน์ที่ผ่านมา	บาท	รวมผลประโยชน์	บาท
รวมเงินต้นและผลประโยชน์ในส่วนที่ "คุณ" ได้สะสมมาแล้วในอดีต (2540-วันที่ทำข้อมูล) + ผลประโยชน์เพิ่มที่คาดว่าจะ กบข. จะบริหารให้ในอนาคต (ณ ปัจจุบัน ถึงเกษียณ)			บาท
2. เงิน "รัฐ" ที่ได้ส่งสะสมมาแล้ว + ผลประโยชน์ที่ กบข. บริหารให้ที่ผ่านมา จาก มีนาคม 2540-วันที่ทำข้อมูล			
เงินต้นปัจจุบัน (ปี 2540-วันที่ทำข้อมูล)		ผลประโยชน์ที่คาดว่าจะ กบข. จะบริหารให้ได้ (ณ ปัจจุบัน ถึงเกษียณ)	
(1) เงินเพิ่มเติม + ผลประโยชน์ที่ผ่านมา	บาท	(1) ผลประโยชน์ของ เงินเพิ่มเติม	บาท
(2) เงินสมทบ ที่รัฐส่งสะสมให้ 3% + ผลประโยชน์ที่ผ่านมา	บาท	(2) ผลประโยชน์ของ เงินสมทบที่รัฐส่งสะสมให้ 3%	บาท
(3) เงินชดเชย ที่รัฐส่งสะสมให้ 2% + ผลประโยชน์ที่ผ่านมา	บาท	(3) ผลประโยชน์ของ เงินชดเชยที่รัฐส่งสะสมให้ 2%	บาท
รวมเงินต้นที่รัฐส่งสะสมให้ + ผลประโยชน์ที่ผ่านมา	บาท	รวมผลประโยชน์ของรัฐทั้ง 3 ก้อน	บาท
ข. รวมเงินต้นและผลประโยชน์ในส่วนที่ "รัฐ" ได้สะสมให้มาแล้วในอดีต (2540-วันที่ทำข้อมูล) + ผลประโยชน์เพิ่มที่คาดว่าจะ กบข. จะบริหารให้ในอนาคต (ณ ปัจจุบัน ถึงเกษียณ)			บาท
ส่วนที่ 3: รวมประมาณการเงินรัฐและผลประโยชน์ที่รัฐจะสะสมตั้งแต่ปี 2540-เกษียณ รวมผลประโยชน์ กบข. บริหารให้ เงินส่วนนี้คุณจะไม่ได้รับหากใช้สิทธิ Undo			
ข้อมูลจากส่วนที่ 1 (ก.) รวมเงินรัฐ และผลประโยชน์ของรัฐที่รัฐจะส่งสะสมให้ (ณ ปัจจุบัน ถึงเกษียณ)			บาท
ข้อมูลจากส่วนที่ 2 (ข.) รวมเงินต้นและผลประโยชน์ในส่วนที่ "รัฐ" ได้สะสมให้มาแล้วในอดีต (2540-วันที่ทำข้อมูล) + ผลประโยชน์เพิ่มที่คาดว่าจะ กบข. จะบริหารให้ในอนาคต (ปัจจุบันถึงเกษียณ)			บาท
ค. รวมประมาณการเงินรัฐและผลประโยชน์ที่ "จะไม่ได้รับ" (ที่สะสมตั้งแต่ปี 2540-เกษียณ) หากใช้สิทธิ Undo			บาท
ส่วนที่ 4 ประเมินบำนาญสูตร พ.ศ. 2494, บำนาญสูตรสมาชิก กบข. และ บำนาญส่วนต่างที่จะได้เพิ่มหากใช้สิทธิ Undo			
(1) บำนาญสูตร พ.ศ. 2494 = (เงินเดือนสุดท้าย × อายุราชการพิเศษ) + 50			
ตัวแปรที่ 1: เงินเดือนสุดท้าย			บาท
ตัวแปรที่ 2: อายุราชการ			ปี
ประเมินบำนาญสูตร พ.ศ. 2494 ณ เกษียณ			บาท
(2) บำนาญสูตรสมาชิก กบข. = (เงินเดือนเฉลี่ย 60 เดือนสุดท้าย × อายุราชการ) + 50 ทั้งนี้ต้องไม่เกิน 70% ของเงินเดือนเฉลี่ย 60 เดือนสุดท้าย			
ตัวแปรที่ 1: เงินเดือนเฉลี่ย 60 เดือน สุดท้าย			บาท
ตัวแปรที่ 2: อายุราชการ			ปี
ตัวแปรที่ 3: 70% ของเงินเดือนเฉลี่ย 60 เดือนสุดท้าย			บาท
ประเมินบำนาญสูตรสมาชิก กบข. ณ เกษียณ			บาท
(3) บำนาญส่วนต่างที่จะได้เพิ่มหากใช้สิทธิ Undo			
ตัวแปรที่ 1: บำนาญสูตร พ.ศ. 2494 ที่ประเมินได้			บาท
ตัวแปรที่ 2: บำนาญสูตรสมาชิก กบข. ที่ประเมินได้			บาท
ง. บำนาญส่วนต่าง (บำนาญ 2494 - บำนาญสูตรสมาชิก กบข.)			บาท
ส่วนที่ 5: ประเมินระยะเวลาการคอยในการรับบำนาญส่วนต่างให้เท่าเงินรัฐที่จะไม่ได้รับหากใช้สิทธิ Undo			
ข้อมูลจากส่วนที่ 3 (ค.) รวมประมาณการเงินรัฐและผลประโยชน์ที่ "จะไม่ได้รับ" (ที่สะสมตั้งแต่ปี 2540 จนถึงเกษียณ) หากใช้สิทธิ Undo			บาท
ข้อมูลจากส่วนที่ 4 (ง.) บำนาญส่วนต่าง (บำนาญ 2494 - บำนาญสูตรสมาชิก กบข.)			บาท
จ. ระยะเวลาการคอยในการรับบำนาญส่วนต่างให้เท่าเงินรัฐที่จะไม่ได้รับหากใช้สิทธิ Undo (ค./ง.)			ครั้ง (เดือน)
ส่วนที่ 6: สรุปตัวเลขสำคัญจากการประเมิน			
กรณีสมาชิกใช้สิทธิ Undo			
(1) บำนาญสูตร 2494 ที่คาดว่าจะได้รับเมื่อเกษียณ			บาท
(2) ส่วนต่างบำนาญที่เพิ่มจากบำนาญสูตรสมาชิก กบข.			บาท
(3) เงินรัฐที่จะไม่ได้รับ			บาท
(4) ระยะเวลาการคอยในการรับบำนาญส่วนต่างให้เท่าเงินรัฐที่จะไม่ได้รับหากใช้สิทธิ Undo			ปี เดือน
กรณีสมาชิกไม่ใช้สิทธิ Undo (เป็นสมาชิก กบข. ต่อไปจนเกษียณ)			
(1) บำนาญสูตรสมาชิก กบข. ที่คาดว่าจะได้รับเมื่อเกษียณ			บาท
(2) เงิน กบข. ทั้งหมดที่คาดว่าจะได้รับ (เงินสมาชิก + เงินรัฐ + ผลประโยชน์ที่ กบข. บริหาร)			บาท

คู่มือการขอรหัสผ่านเพื่อใช้งาน ระบบ GPF Web Service และโปรแกรมประมาณการยอดเงินเมื่อเกษียณสำหรับการตัดสินใจ UNDO

1. เข้าสู่หน้าจอบริษัท กบข. โดยพิมพ์ www.gpf.or.th จะปรากฏหน้าจอตตามตัวอย่าง ให้เลื่อน Scroll Bar ลงมาด้านล่างหน้าจอ



2. จะปรากฏแถบเมนูให้เลือกตามตัวอย่าง จากนั้นคลิกที่แถบเมนู

คลิก



3. เมื่อปรากฏหน้าจอ GPF Web Service ให้คลิกที่ปุ่ม **ขอรหัสผ่านใหม่** เพื่อจะขอรหัสผ่าน

คลิกเพื่อขอรหัสใหม่

- กรณีใช้ Google Chrome แล้วมีหน้าจอบอกว่า “การเชื่อมต่อของคุณไม่เป็นส่วนตัว” ให้คลิกคำว่า **ขั้นสูง**

คลิก “ขั้นสูง”

- จะปรากฏรายละเอียดเพิ่มเติมเกี่ยวกับการเชื่อมต่อเว็บไซต์ ให้คลิก [ไปยัง gpfservices.gpf.or.th \(ไม่ปลอดภัย\)](https://gpfservices.gpf.or.th)
ก็จะปรากฏหน้าจอ GPF Web Service ให้เข้าใช้งานได้ปกติเหมือนตัวอย่างข้างต้น

คลิก เพื่อไปยัง หน้าจอ GPF Web Service

การเชื่อมต่อของคุณไม่เป็นส่วนตัว

ผู้บุกรุกอาจพยายามขโมยข้อมูลของคุณจาก gpfservices.gpf.or.th (ตัวอย่างเช่น รหัสผ่าน ข้อความ หรือบัตรเครดิตร)

[ซ่อนข้อมูลขั้นสูง](#) [กลับสู่ความปลอดภัย](#)

เบราว์เซอร์นี้ไม่สามารถพิสูจน์ได้ว่าเป็น gpfservices.gpf.or.th เพราะระบบปฏิบัติการของคอมพิวเตอร์ของคุณไม่เชื่อถือใบรับรองความปลอดภัย โดยอาจเกิดจากการกำหนดค่าผิดหรือผู้บุกรุกที่ขัดขวางการเชื่อมต่อของคุณ

[ไปยัง gpfservices.gpf.or.th \(ไม่ปลอดภัย\)](https://gpfservices.gpf.or.th)

4. ระบบจะให้กรอกหมายเลขบัตรประจำตัวประชาชน 13 หลัก เพื่อตรวจสอบตัวบุคคล เมื่อกรอกเสร็จแล้ว ให้คลิกปุ่ม

The screenshot shows the GPF Web Service interface. At the top, there is a logo and the text 'ความมั่นคง บนความมั่นใจ เพื่อวัยเกษียณ' and 'กองทุนบำเหน็จบำนาญข้าราชการ'. Below this, it says 'ยินดีต้อนรับสู่บริการ กองทุนบำเหน็จบำนาญข้าราชการ (GPF Web Service)'. The main heading is 'กรณการกรอกรหัสประจำตัวประชาชนที่ขอกำหนดรหัสผ่านใหม่'. There is a text input field labeled 'รหัสประจำตัวประชาชน' with a red box around it. A red arrow points from this field to a 'ถัดไป' button, which is also circled in red. A speech bubble points to the input field with the text 'กรอกเลขบัตรประชาชน 13 หลัก'. There is also a 'ยกเลิก' button. At the bottom, it says '@ 2007 www.gpf.or.th All rights reserved.'

5. ระบบแสดงรายการให้เลือกตัวเลือกสำหรับแจ้งการยืนยันการขอกำหนดรหัสผ่านใหม่ ซึ่งแต่ละคนอาจมีตัวเลือกที่แตกต่างกัน ขึ้นอยู่กับข้อมูลที่เคยแจ้งไว้กับ กบข. ทั้งนี้ ให้เลือกรายการที่คิดว่าสะดวกที่สุดในการตรวจสอบ โดยการคลิกเลือกช่องวงกลมหน้าหัวข้อที่ต้องการ แล้วคลิกปุ่ม

The screenshot shows the GPF Web Service interface for selecting a confirmation method. At the top, there is a logo and the text 'ความมั่นคง บนความมั่นใจ เพื่อวัยเกษียณ' and 'กองทุนบำเหน็จบำนาญข้าราชการ'. Below this, it says 'ยินดีต้อนรับสู่บริการ กองทุนบำเหน็จบำนาญข้าราชการ (GPF Web Service)'. The main heading is 'กรณการเลือกตัวเลือกสำหรับขอกำหนดรหัสผ่านใหม่'. There is a list of three options, each with a radio button:

- แจ้งข้อมูล E-mail ที่ให้ไว้กับทางกบข.ได้ ขอกำหนดรหัสผ่านใหม่ผ่านทาง E-mail
- แจ้งข้อมูล E-mail ที่ให้ไว้กับทางกบข.ไม่ได้ หรือ รูปแบบ E-mail ที่ให้ข้อมูลไว้กับทางกบข. ไม่ถูกต้อง
- ขอรับรหัสยืนยันตัวตนผ่านทางมือถือ เพื่อกำหนดรหัสผ่านใหม่

 Each option has a speech bubble pointing to it: 'ดูขั้นตอนข้อ 5.1', 'ดูขั้นตอนข้อ 5.2', and 'ดูขั้นตอนข้อ 5.3'. A red box surrounds the entire list area. A red arrow points from the bottom of the list to a 'ถัดไป' button, which is also circled in red. A speech bubble points to the list with the text 'คลิกเลือกช่องทางเพื่อยืนยันตัวตน (แต่ละคนข้อความอาจมีไม่เท่ากัน)'. There is also an 'ยกเลิก' button. At the bottom, it says '@ 2007 www.gpf.or.th All rights reserved.'

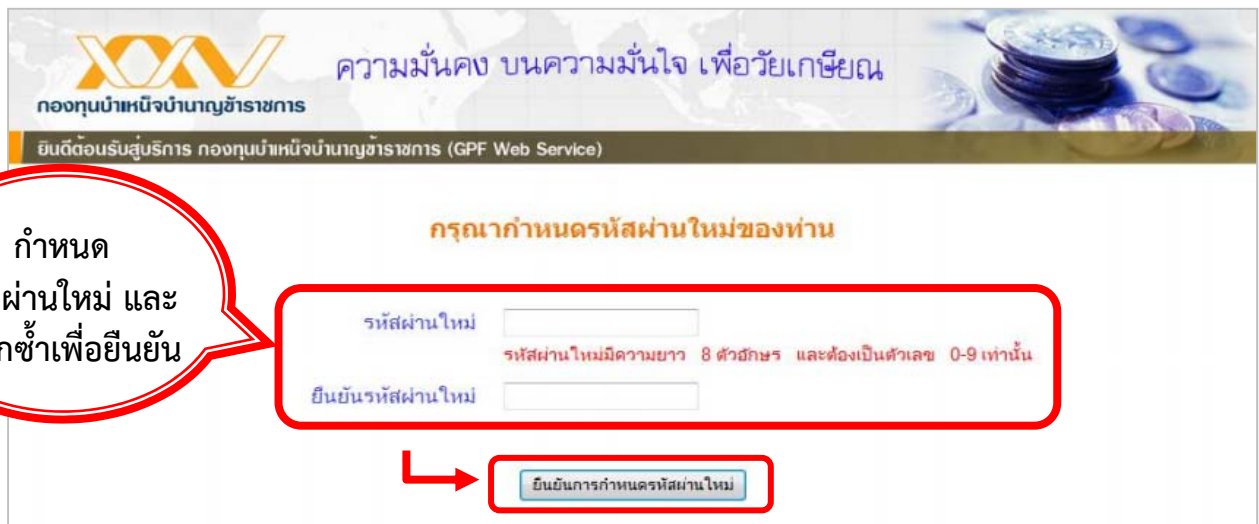
5.1 กรณีเลือก ● จำข้อมูล E-mail ที่ให้ไว้กับทาง กบข. ได้ ขอกำหนดรหัสผ่านใหม่ผ่านทาง E-mail

ระบบจะส่ง Link สำหรับกำหนดรหัสผ่านใหม่ไปให้ตาม E-mail ที่ระบุ ให้ทำการเปิด E-mail ที่ กบข. ส่งไปให้ จะปรากฏหน้าจอดังตัวอย่าง

ข้อควรระวัง ต้องมั่นใจหรือจำได้ว่าเคยให้ E-mail อะไรไว้กับ กบข. หรือจำรหัสผ่านเข้า E-mail นั้นได้ มิฉะนั้นจะไม่สามารถเข้าไปกำหนดรหัสผ่านใหม่ได้



เมื่อคลิก Link ที่ กบข. ส่งมาให้ จะปรากฏหน้าจอให้กำหนดรหัสผ่านใหม่เป็นตัวเลข 0-9 ความยาว 8 ตัวอักษร แล้วคลิกปุ่ม **ยืนยันการกำหนดรหัสผ่านใหม่** เป็นอันเสร็จเรียบร้อย



5.2 กรณีเลือก **จำข้อมูล E-mail ที่ให้ไว้กับทางกบข.ไม่ได้ หรือ รูปแบบ E-mail ที่ให้ข้อมูลไว้กับทางกบข. ไม่ถูกต้อง** ระบบจะแสดงหน้าจอให้ตอบคำถามเพื่อยืนยันตัวตนโดยการสุ่มคำถาม ต้องทำการตอบคำถามให้ถูกต้องทุกข้อ แล้วคลิกปุ่ม **ถัดไป**

ข้อแนะนำ หากจำข้อมูล E-mail และเบอร์มือถือ ที่ให้ไว้กับ กบข. ไม่ได้ ควรเลือกตอบข้อนี้

หากตอบคำถามถูกต้องทั้งหมด จะปรากฏหน้าจอให้กรอกเบอร์มือถือ และ E-mail แล้วคลิกปุ่ม **บันทึกข้อมูล**

จะปรากฏหน้าจอให้กำหนดรหัสผ่านใหม่เป็นตัวเลข 0-9 ความยาว 8 ตัวอักษร แล้วคลิกปุ่ม **ยืนยันการกำหนดรหัสผ่านใหม่** เป็นอันเสร็จเรียบร้อย

5.3 กรณีเลือก **●** **ขอรับรหัสยืนยันตัวตนผ่านทางมือถือ** เพื่อกำหนดรหัสผ่านใหม่ ระบบจะส่งข้อความแจ้งรหัสสำหรับยืนยันตัวตนเพื่อกำหนดรหัสผ่านใหม่ไปให้ตามเบอร์มือถือที่ระบุ จากนั้นจะปรากฏหน้าจอให้กรอกรหัสที่ได้รับเพื่อยืนยันตัวตน แล้วคลิกปุ่ม **ยืนยัน** ดังตัวอย่าง

ข้อควรระวัง ต้องมั่นใจหรือจำได้ว่าเคยให้เบอร์มือถืออะไรไว้กับ กบข. มิฉะนั้นจะไม่สามารถเข้าไปกำหนดรหัสผ่านใหม่ได้



ขอรับรหัสยืนยันการชำระเงินค่าแห่งมือถือ

ท่านจะได้รับรหัสยืนยันการชำระเงินของท่านที่เบอร์มือถือ ภายใน 30 วินาที
 กรุณามำรหัสยืนยันการชำระเงินมากรอกในช่องด้านล่าง
 **หมายเหตุ หากเบอร์มือถือยังไม่แสดงโมดูลจะ กรุณาติดต่อฝ่ายบริการข้อมูลสมาชิก กบข. โทร 1179

***หมายเหตุ**
 - กรุณากรอกรหัสภายใน 15 นาที
 - หากท่านไม่ได้รับรหัสยืนยันการชำระเงิน หรือกรอกเกินระยะเวลาที่กำหนด ท่านสามารถคลิกได้ที่ลิงค์ "ขอรับรหัสยืนยันการชำระเงิน"

กรุณากรอกรหัสยืนยันการชำระเงินที่ได้รับทางมือถือ

รหัสอ้างอิง:

รหัสยืนยันการชำระเงิน:

กรอกรหัสยืนยันที่ได้รับจากมือถือแล้วคลิกปุ่มยืนยัน

จะปรากฏหน้าจอให้กำหนดรหัสผ่านใหม่เป็นตัวเลข 0-9 ความยาว 8 ตัวอักษร แล้วคลิกปุ่ม **ยืนยันการกำหนดรหัสผ่านใหม่** เป็นอันเสร็จเรียบร้อย

ความมั่นคง บนความมั่นใจ เพื่อวัยเกษียณ

ยินดีต้อนรับสู่บริการ กองทุนบำนาญข้าราชการ (GPF Web Service)

กรุณากำหนดรหัสผ่านใหม่ของท่าน

รหัสผ่านใหม่

รหัสผ่านใหม่มีความยาว 8 ตัวอักษร และต้องเป็นตัวเลข 0-9 เท่านั้น

ยืนยันรหัสผ่านใหม่

@ 2007 www.gpf.or.th All rights reserved.

กำหนดรหัสผ่านใหม่และกรอกซ้ำเพื่อยืนยัน

รหัสผ่านใหม่

รหัสผ่านใหม่มีความยาว 8 ตัวอักษร และต้องเป็นตัวเลข 0-9 เท่านั้น

ยืนยันรหัสผ่านใหม่